

Struktur

Polyesterfaser
 Polyurethan D40 IM
 Polyurethan D35 IM
 Polyurethan D30 IM
 Polyurethan D35 IM elast
 Polyesterfaser 150 gr
 Mehrschichtholz und massivem Tannen-
 und Pappelholz
 Holzfaser

Füße

Hof Farbe Termocotto

Structure

*fibre de polyester
 polyurethane D40 IM
 polyurethane D35 IM
 polyurethane D30 IM
 polyurethane D35 IM elast
 fibre de polyester 150 gr
 contreplaqué en bois et bois massif de sapin
 et de peuplier
 fibre de bois*

Pieds

bois couleur termocotto

Estructura

fibra de poliéster
 poliuretano D40 IM
 poliuretano D35 IM
 poliuretano o D30 IM
 poliuretano D35 IM elast
 fibra de poliéster 150 gr
 madera contrachapada maciza
 de álamo y abeto

Patas

color madera termocotto

Abnehmbarer Bezug

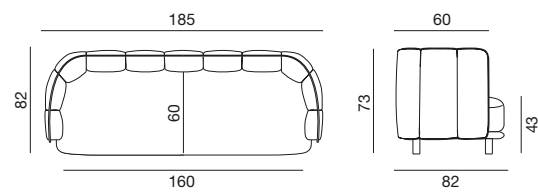
Housse amovible

Funda completamente desenfundable

3-Sitzer-Sofa

Canapé 3 places

Sofá de 3 plazas



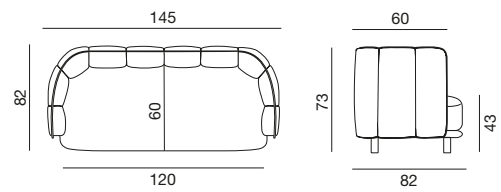
Beschreibung Description Descripción	Artikelnummer Code Código	Seite Côté Lado	Stoff - Tissu - Telas				Leder - Cuir - Piel			Kundenstoff B./H. Tissu client L./H. Tela cliente L./A.	
			Cat. B	Cat. C/D	Cat. Must	Cat. K	Cat. E	Cat. Plus	Cat. Luxury		
Schaum Mousse - Espuma	34DCE1N 185		3.300	3.465	3.630	3.795	4.785	5.610	6.270	3.300	8,50/1,40
Bezug Housse - Revest.	C4DCE1N 185		905	1.070	1.235	1.400	2.390	3.215	3.875	905	8,50/1,40

m³ 1 - kg. 50

2-Sitzer-Sofa

Canapé 2 places

Sofá de 2 plazas



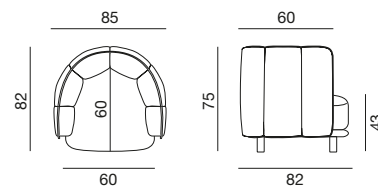
Beschreibung Description Descripción	Artikelnummer Code Código	Seite Côté Lado	Stoff - Tissu - Telas				Leder - Cuir - Piel			Kundenstoff B./H. Tissu client L./H. Tela cliente L./A.	
			Cat. B	Cat. C/D	Cat. Must	Cat. K	Cat. E	Cat. Plus	Cat. Luxury		
Schaum Mousse - Espuma	34DCE1N 145		3.115	3.270	3.425	3.575	4.500	5.270	5.885	3.115	9,10/1,40
Bezug Housse - Revest.	C4DCE1N 145		880	1.035	1.190	1.345	2.270	3.040	3.655	880	9,10/1,40

m³ 1,2 - kg. 60

Sessel

Fauteuil

Sillón



Beschreibung Description Descripción	Artikelnummer Code Código	Seite Côté Lado	Stoff - Tissu - Telas				Leder - Cuir - Piel			Kundenstoff B./H. Tissu client L./H. Tela cliente L./A.	
			Cat. B	Cat. C/D	Cat. Must	Cat. K	Cat. E	Cat. Plus	Cat. Luxury		
Schaum Mousse - Espuma	34DCEPN		1.950	2.020	2.100	2.170	2.610	2.970	3.270	1.950	4,25/1,40
Bezug Housse - Revest.	C4DCEPN		530	605	685	760	1.225	1.610	1.915	530	4,25/1,40

m³ 0,6 - kg. 35

